

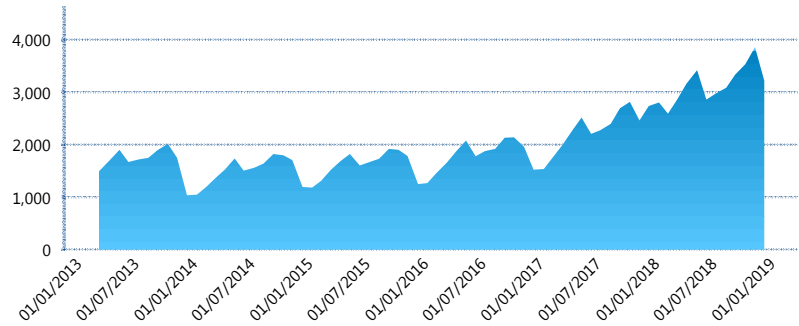
I. INFORMACIÓN FINANCIERA

I) Detalles del Fondo

Detalles del Fondo	
Razón Social	XXI Banorte Previsión Social Corto Plazo Siefore, S.A. de C.V.
Inicio de Operaciones	17/01/2005
Tipo de Fondo	Previsión Social
Clave Bolsa	SBRPSCP
Activos Administrados *	3,221
ISIN	MX54SB2A0022
Comisión Anual	No Disponible
Administrador	Afore XXI Banorte, S.A. de C.V.
Director General	Mtro. Felipe Duarte Olvera
Presidente del Consejo	C. Fernando Solís Soberón

Activos Administrados *


\$3,221



*Cifras en millones de pesos

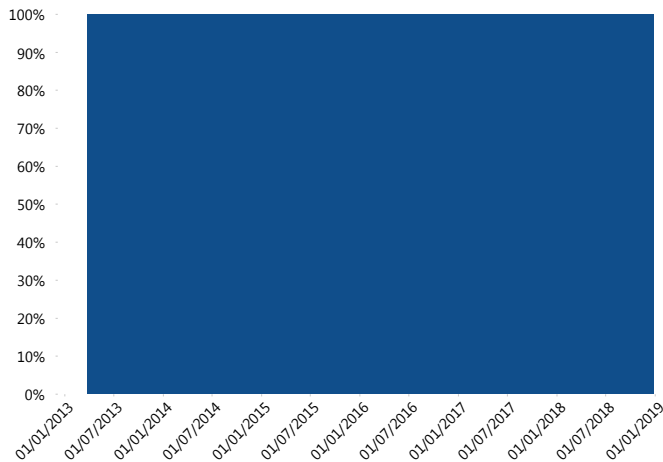
Contiene el efecto de fusiones, cortes transversales y transferencias por edad. Para mayor información consultar: <http://www.consar.gob.mx/gobmx/Aplicativo/Factsheets/EC/ECSAR.pdf>

II) Inversiones



Deuda Gubernamental 100.00%

Evolución de Inversiones



Deuda Gubernamental

Tipo de Instrumento	XXI-Banorte (...)	Sistema Adicional...
Renta Variable Nacional	Renta Variable Nacional	0.00%
Total	0.00%	4.72%
Renta Variable Internacional	Renta Variable Internacional	0.00%
Total	0.00%	14.32%
Mercancías	Mercancías	0.00%
Total	0.00%	0.59%
FIBRAS	FIBRAS	0.00%
Total	0.00%	2.13%
Estructurado	Estructurados	0.00%
Total	0.00%	0.06%
Deuda Nacional	Alimentos	0.00%
	Automotriz	0.00%
	Banca de Desarrollo	0.00%
	Bancario	0.00%
	Bebidas	0.00%
	Cemento	0.00%
	Centros Comerciales	0.00%
	Consumo	0.00%
	Empresas Productivas del Estado	0.00%
	Estados	0.00%
	Europeos	0.00%
	Grupos Industriales	0.00%
	Infraestructura	0.00%
	Otros	0.00%
	Papel	0.00%
	Serv. Financieros	0.00%
	Telecom	0.00%
Transporte	0.00%	
Vivienda	0.00%	
Total	0.00%	8.74%
Deuda Internacional	Deuda Internacional	0.00%
Total	0.00%	0.00%
Deuda Gubernamental	BONDESD	20.49%
	BONOS	0.00%
	BPA182	0.00%
	BPAS	2.49%
	CBIC	0.00%
	CETES	72.50%
	REPORTO	4.52%
	UDIBONO	0.00%
	UMS	0.00%
	Total	100.00%
Total	100.00%	100.00%

**Considera las inversiones de todo el grupo de SIEFORES Adicionales
Cifras al cierre de diciembre de 2018

III) Desempeño

Rendimiento Bolsa

Tipo	XXI-Banorte (SPS7)	Sistema Adicionales
1 año	7.78%	0.53%
2 años	7.36%	4.44%
3 años	6.29%	4.27%
5 años	5.13%	4.29%

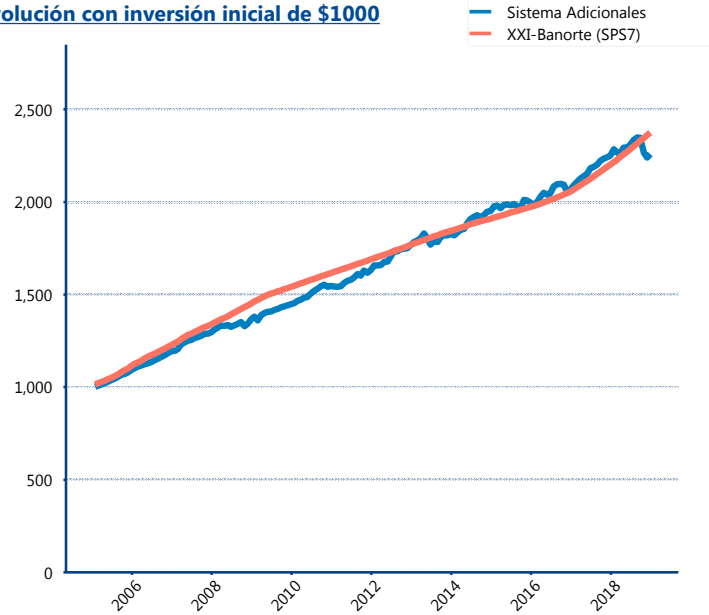
Indicador de Rendimiento Neto

N/A

N/A

N/A

Evolución con inversión inicial de \$1000



Construido con el precio de la Siefore registrado en la Bolsa Mexicana de Valores

IV) Medidas de sensibilidad y riesgos

Evolución del Plazo Promedio Ponderado

